Demonstração Individual dos Resultados por Naturezas

Período findo em 31 de Dezembro de 2019

Códigos das Contas		NOTAS	Períodos N	Períodos N-1
	RENDIMENTOS E GASTOS			
71+72	Vendas e serviços prestados		82,827.69	102,443.78
75	Subsídios à exploração			
785+792+685	Ganhos/Perdas imputados subsidiárias, assoc. e empreend.conj			
73	Variação nos inventários da produção			
74	Trabalhos para a própria entidade			
61	Custo das mercadorias vendidas e das matérias consumidas			
62	Fornecimento e serviços externos		(74,818.16)	(107,843.74)
63	Gastos com o pessoal			
652+7622	Imparidade de inventários (perdas/reversões)			
651+7621	Imparidade de dívidas a receber(perdas/reversões)			
67+763	Provisões (aumentos/reduções)			
653+657+658+7623+7627+7628	Outras Imparidades (perdas/reversões)			
77+66	Aumentos/reduções de justo valor			
781/4+786/9+7911/4+7916/9+798	Outros rendimentos e ganhos		117,786.76	98,431.30
681/4+686/9+6918+6928+6988	Outros gastos e perdas		(20,099.84)	(9,429.11)
	Resultado antes de depreciações, gastos de financ.impostos		105,696.45	83,602.23
64+761	Gastos/reversões de depreciação e de amortização		(16,475.70)	(15,074.84)
654+655+656+7624+7625+7626	Imparidade activos depreciáveis/amortizáveis(perdas/revers)			
	Resultado operacional (antes gastos fin.impostos)		89,220.75	68,527.39
7915	Juros e rendimentos similares obtidos			
6911+6921+6981	Juros e gastos similares suportados		(7,233.30)	(7,862.07)
	Resultado antes de impostos		81,987.45	60,665.32
812	Imposto sobre o rendimento do período		(7,108.53)	(10,407.49)
	Resultado líquido do período		74,878.92	50,257.83
	Resultado activ.descontinuadas (liquido impostos) incl.no RL			

A Gerência

O contabilista Certificado

FUNDAÇÃO
CARDOSODEMOURA
N.I.F.:503 452 831
Cor. 2670-090 Loriga*Telef.:238 954 320
geral@fundacaocardosodemoura.pt
www.fundacaocardosodemoura.pt

Balanço Individual em 31 de Dezembro de 2019

Códigos das Contas		NOTAS	Datas 31 Dez 2019	Datas 31 Dez 2018
	ACTIVO			
	Activo não corrente			
43+453+4553+4593+45953	Activos fixos tangíveis		639,235.20	642,449.32
42+452+4552+4592+45952	Propiedades de investimento			
441+4491	Goodwill			
442/9+454+4554+459-4594	Activos intangíveis		467.40	467.40
372	Activos biológicos			
	Participações financeiras-método da equivalência patrimonial			
	Participações financeiras-outros métodos			
D266+D268+C269	Accionistas/sócios			
4113+4123+4133+4142+415+4192/4+451+4551+4591	Outros activos financeiros			
2741	Activos por impostos diferidos			
4111+4112+4121+4122+4131+4132+4141+41911+41912	Investimentos financeiros (util.exclus.p/ PE e ME)			
			639,702.60	642,916.72
	Activo corrente			
32/6+39	Inventários			
371	Activos biológicos			
211/7+219	Clientes			
228+229	Adiantamentos a fornecedores		814.32	4,218.55
D24	Estado e outros entes públicos		9,915.17	18,202.80
D263+D268+C269	Accionistas/sócios			
232+D238+239+2713+2721+D278+279	Outras contas a receber			
281	Diferimentos			
1411+1421	Activos financeiros detidos para negociação			
1431	Outros activos financeiros			
46	Activos não correntes detidos para venda			
11+12+13	Caixa e depositos bancários		24,691.39	24,718.19
			35,420.88	47,139.54
	Total do Activo		675,123.48	690,056.26

A Gerência

O contabilista Certificado

FUNDAÇÃO CARDOSODEMOUR
N.I.F.:503 452 8
R.Coronel Reis,25 | 6270-090 Loriga Tel
email: geral@fundacaoc

Balanço Individual em 31 de Dezembro de 2019

Códigos das Contas		NOTAS	Datas 31 Dez 2019	Datas 31 Dez 2018
	CAPITAL PRÓPRIO E PASSIVO			
	Capital Próprio			
51+261+262	Capital realizado		141,868.41	141,868.41
52	Acções (Quotas) Próprias			
53	Outros instrumentos de capital próprio			
54	Prémios de emissão			
551	Reservas legais			
552	Outras reservas			
56	Resultados transitados		295,059.20	244,801.37
57	Ajustamentos em activos financeiros			
58	Excedentes de revalorização			
59	Outras variações no capital próprio			
	Sub-total		436,927.61	386,669.78
818	Resultado líquido do exercício		74,878.92	50,257.83
89	Dividendos antecipados			
	Total do Capital Próprio		511,806.53	436,927.61
	Passivo			
	Passivo não corrente			
29	Provisões			
C25	Financiamentos obtidos		158,923.68	174,060.90
273	Responsabilidades por benefícios pós-emprego			
2742	Passivos por impostos diferidos			
237+C2711+C2712+275	Outras contas a pagar			
			158,923.68	174,060.90
	Passivo corrente			
221+222+225	Fornecedores		368.27	212.26
218+276	Adiantamentos de clientes			
C24	Estado e outros entes públicos		525.00	7,805.49
264+265+C268	Accionistas/Sócios			
C25	Financiamentos obtidos			
231+C238+C2711+C2712+2722+C278	Outras contas a pagar		3,500.00	71,050.00
282	Diferimentos			
1412+1422	Passivos financeiros detidos para negociação			
1432	Outros passivos financeiros			
	Passivos não correntes detidos para venda			
			4,393.27	79,067.75
	Total do Passivo		163,316.95	253,128.65
	Total do Capital Próprio e Passivo		675,123.48	690,056.26

A Gerência

O contabilista Certificado

FUNDAÇÃO CARDOSODEMOURA
N.I.F.:503 452 831
R.Coronel Reis,25 I 6270-090 Loriga*Telef.:238 954 320
Email: geral@fundacaocardosodemoura.
www.fundacaocardosodemoura

FUNDAÇÃO CARDOSO DE MOURA
Rua Coronel Reis, n.º 25
6270-090 LORIGA

Receitas Mensais de 2019

Receita	Janeiro	Fevereiro	Março	Abril	Maio	Junho	Julho	Agosto	Setembro	Outubro	Novembro	Dezembro	Total
Vendas (71)	1.148,27	2.204,28	5.737,51	8.961,88	11.826,85	9.633,74	12.078,89	11.111,77	10.175,69	6.408,57	798,15	2.742,09	82.827,69
Outros Rend. (78)	9.216,80	7.946,12	9.301,21	10.682,55	9.876,11	12.123,09	11.032,40	7.992,15	7.965,38	7.900,15	11.800,15	11.950,15	117.786,26
Proveitos Extr	0,00	0,00	0,50	0,00	0,00	0,00	0,00	0,00	0,00	0,00	0,00	0,00	0,50
Total	10.365,07	10.150,40	15.039,22	19.644,43	21.702,96	21.756,83	23.111,29	19.103,92	18.141,07	14.308,72	12.598,30	14.692,24	200.614,45

Despesas Mensais de 2019

Despesa	Janeiro	Fevereiro	Março	Abril	Maio	Junho	Julho	Agosto	Setembro	Outubro	Novembro	Dezembro	Total
Serviços (62)	2.520,81	3.309,43	7.064,40	3.922,98	6.933,42	7.834,15	7.995,95	8.343,29	9.104,83	7.898,81	5.201,42	4.688,67	74.818,16
Pessoal (63)	0,00	0,00	0,00	0,00	0,00	0,00	0,00	0,00	0,00	0,00	0,00	0,00	0,00
Outros Gastos(68)	2.555,08	0,00	0,00	0,00	645,90	0,00	7.000,00	609,87	4.408,54	30,60	2.009,85	2.840,00	20.099,84
Gastos Financ. (69)	627,15	622,78	618,38	613,97	609,54	605,10	600,63	596,17	591,67	587,16	582,64	578,11	7.233,30
Obras	0,00	0,00	0,00	0,00	0,00	0,00	0,00	0,00	0,00	0,00	0,00	0,00	0,00
Total	5.703,04	3.932,21	7.682,78	4.536,95	8.188,86	8.439,25	15.596,58	9.549,33	14.105,04	8.516,57	7.793,91	8.106,78	102.151,30

Relação Despesas/Receitas de 2019

	Despesas	Receitas	Diferença	Imobilizado
Janeiro	5.703,04	10.365,07	4.662,03	0,00
Fevereiro	3.932,21	10.150,40	6.218,19	0,00
Março	7.682,78	15.039,22	7.356,44	0,00
Abril	4.536,95	19.644,43	15.107,48	0,00
Maio	8.188,86	21.702,96	13.514,10	0,00
Junho	8.439,25	21.756,83	13.317,58	0,00
Julho	15.596,58	23.111,29	7.514,71	0,00
Agosto	9.549,33	19.103,92	9.554,59	0,00
Setembro	14.105,04	18.141,07	4.036,03	0,00
Outubro	8.516,57	14.308,72	5.792,15	0,00
Novembro	7.793,91	12.598,30	4.804,39	0,00
Dezembro	8.106,78	14.692,24	6.585,46	0,00
Totais	102.151,30	200.614,45	98.463,15	0,00

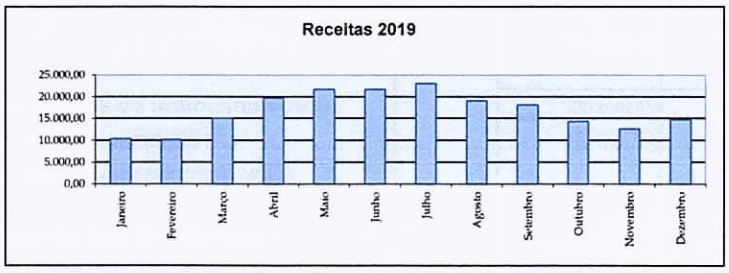

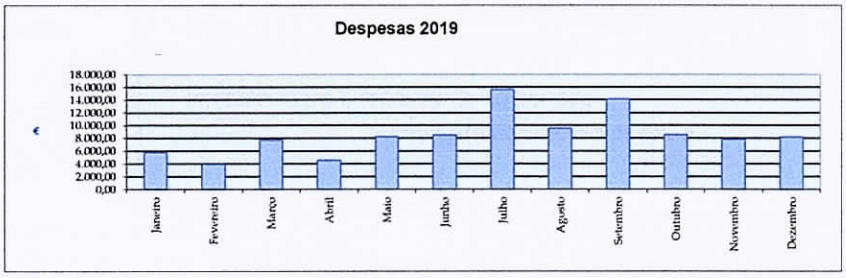

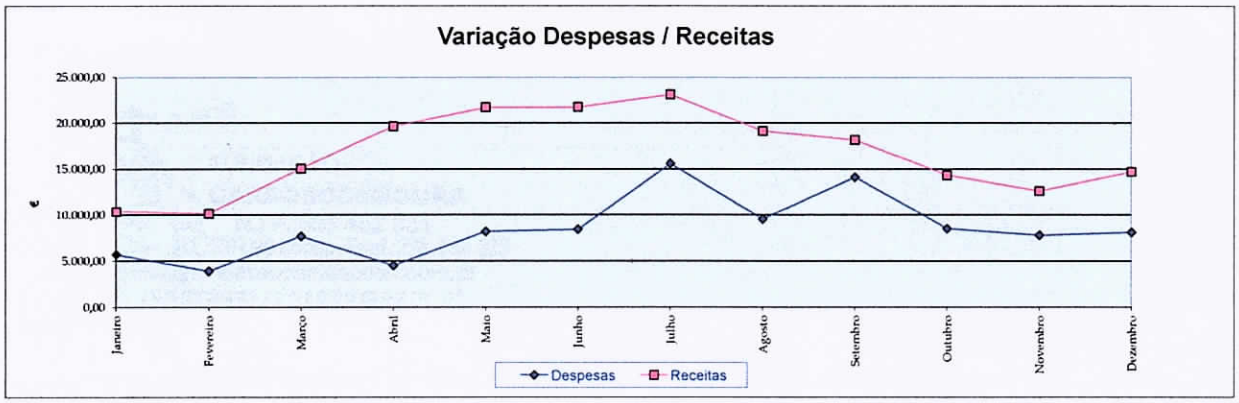

Elaborado por: Dias Dias, Lda